

須磨学園 Web 個別相談会参加方法のご案内

須磨学園入試対策室

I Zoom ミーティング接続までのご案内

II Web 個別相談会中の Zoom 操作につきまして

III Zoom 接続に関する Q&A

※本資料は既に Zoom 接続を何度か経験されている方向けの資料となっております。Zoom を使用したことがない方、また Zoom をインストールされていない方には別紙にてご案内をさせて頂いております。

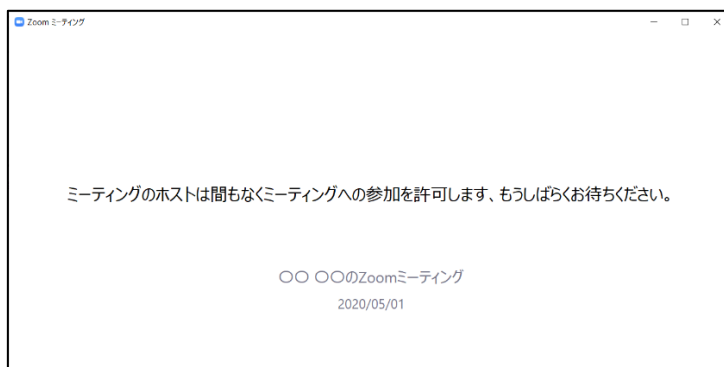
I Zoom ミーティング接続までのご案内

①個別相談会前日までにお申し込み時にご指定頂きましたメールアドレスにミーティング招待のメールをお送り致します。メールが到着致しましたら以下の画像にて四角で囲んでおります、「Zoom ミーティングに参加する」に記載されている URL を一度左クリックしてください。また Zoom 接続される機器にてメールを開いて頂ければと存じます。(PC で参加される場合は P C にてメールを開き、URL をクリックしてください。)

※ご使用される PC・スマートフォンの環境により、URL を直接クリックできない可能性があります。その際は URL をコピーし、インターネット接続をして頂きますようお願い申し上げます。



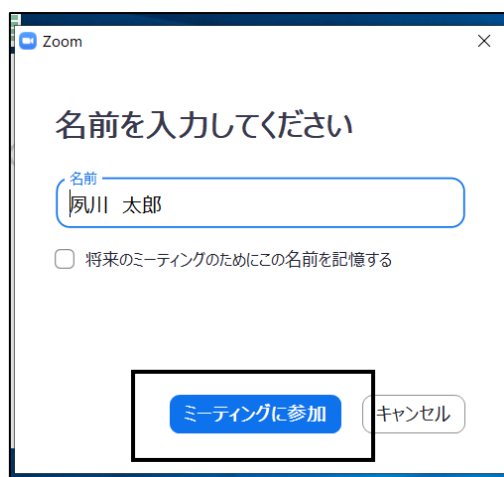
②URL をクリックすると以下のような画面に切り替わります。



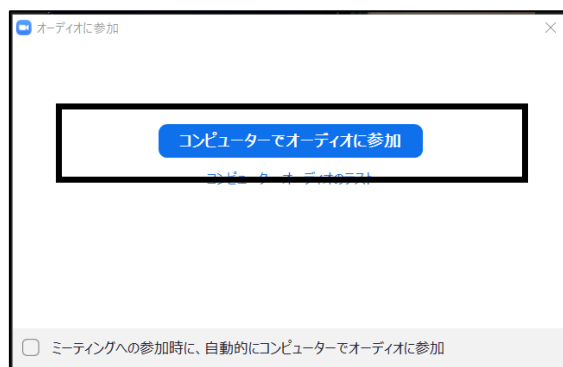
ホスト（本校）がミーティングへの参加を許可するまでしばらくそのままお待ちください。

③ここから個人設定により表示される画面が異なります。

以前に Zoom を使用され、ミーティングの名前を記憶されていない方については、下記の画面が表示されます。お申し込み時に登録された名前を記入して頂き、「ミーティングに参加」ボタンを押してください。

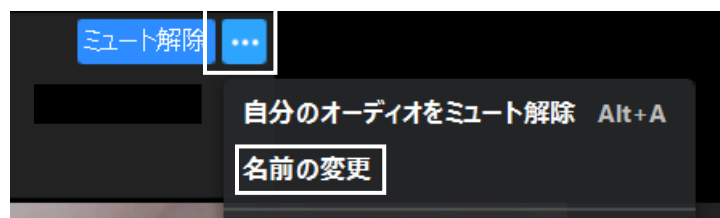


④画面が切り替わり、以下のような画面が出てきます。「コンピューターでオーディオの参加」をクリックして頂ければ接続設定完了です。（以前に Zoom を使用された際に、「ミーティングへの参加時に、自動的にコンピューターでオーディオに参加」にチェックを入れていた際にはこちらの画面は表示されません）



⑤以前に Zoom を使用された方で、「将来のミーティングの為にこの名前を記憶する」にチェックを入れていた方については、③の設定をすることなく、ミーティング配信画面に切り替わります。学校へのお申込みされた名前と、Zoom 上で表記される名前が違う場合は、「名前の変更」にてお申込み時の名前に変更してください。

※学校側でお申し込み時の名前に変更させて頂く場合がございます。ご了承ください。



名前変更が終了すれば、接続設定完了です。

II Web 個別相談会中の Zoom 操作につきまして

①音声・ビデオ接続につきまして

本校よりマイク・ビデオのオン・オフに関する操作をお願いする場合がございます。ご協力の程、宜しくお願い申し上げます。

②画面共有につきまして

Web 個別相談会中、「画面共有」の機能を使い、パワーポイントにてスライド資料を提示させていただきます。画面共有中もマイク・ビデオ接続をオンにさせていただきます。適宜ご質問頂く場面を設けますが、ご不明な点、説明が聞き取りにくいことがございましたらお申し付けください。またお使いの PC・スマートフォンの設定により、共有画面が見にくい場合がございます。その際は本校の操作により、拡大・縮小を致しますので遠慮なくお申し付けください。

③お使いになられる PC・スマートフォンにつきまして

Web 個別相談会は 1 時間程度を予定しております。PC 等の機器につきましては充電ケーブルに接続して頂いた上でご参加頂きますようお願い致します。

III Zoom 接続に関する Q&A

①メールから送られた URL をクリックしたが、Zoom に接続できない

→メールを再度ご確認ください。以前他の方から送られた URL ではないでしょうか。一度ミーティングから退室して頂き、再度接続をお願い致します。

②音が聞こえない

→お使いの PC・スマートフォンのスピーカーがオフ、あるいは最小になっていないでしょうか、ご確認ください。

③画面が固まる

→お使いの機器のネット接続環境により、画面が固まるといった現象が起こるようです。可能であれば Wi-Fi 等の機器に接続の上、Zoom ミーティングにご参加ください。

④なんらかのトラブルにより、Zoom との接続が途切れてしまった。

→一度ミーティングを退室して頂きまして、お送り致しましたメールより再度 Zoom ミーティングにご参加ください。

⑤Zoom 接続による通信制限が心配

→Zoom 接続は 1 時間の通信に対して、200MB～300MB の通信量が必要です。Wi-Fi 等に接続の上、ご参加されることをお勧めいたします。

トラブル発生時にはお申込み時に登録して頂いた連絡先にご連絡することがございます。ご了承ください。

以上